



Informe **I semestre** --- **2024**

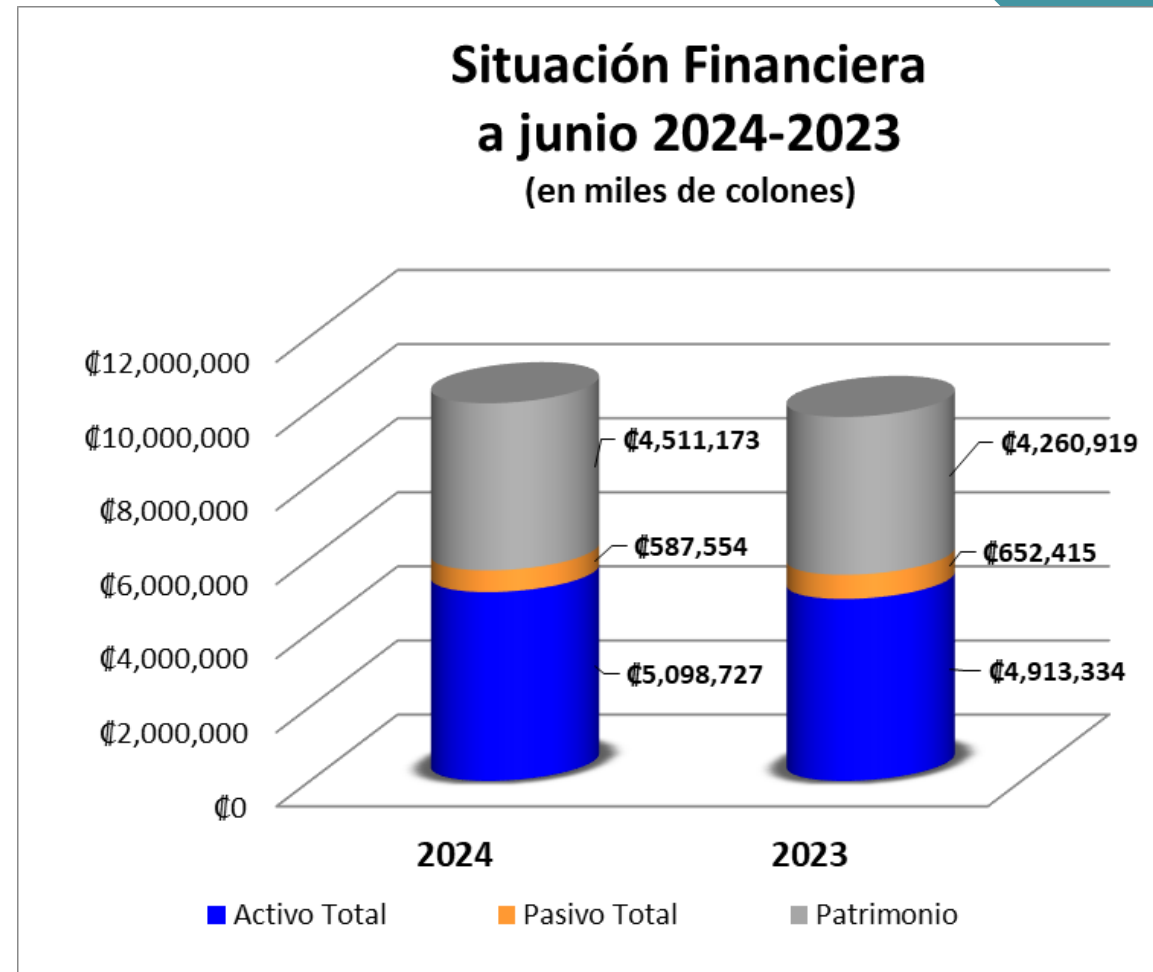
Situación Financiera

Junio 2024-2023



<u>Situación Financiera</u>	2024	2023
Activo Total	₡5,098,727	₡4,913,334
Pasivo Total	₡587,554	₡652,415
Patrimonio (Aporte patronal y personal)	₡4,511,173	₡4,260,919

- Patrimonio con un crecimiento del 6% sobre el período 2023.
- Afiliación alcanzada es del 73%.



Estado de Resultados

Junio 2024-2023



Descripción	Jun 2024	%	Jun 2023	Δ 2023	%
INGRESOS					
INGRESOS FINANCIEROS	256,775	88%	229,614	27,162	12%
INTERESES EN CUENTAS BANCARIAS	5,242	2%	6,157	-915	-15%
INGRESOS FINANCIEROS POR INVERSIONES EN INSTRUMENTOS FINANCIEROS	147,383	51%	129,627	17,756	14%
INGRESOS FINANCIEROS POR CREDITOS VIGENTES	98,271	34%	91,410	6,861	8%
OTROS INGRESOS FINANCIEROS (Convenios)	135	0%	279	-143	-51%
CARGO ADM SERVICIOS DE CREDITO	5,743	2%	2,141	3,602	168%
INGRESOS EXTRAORDINARIOS	4,873	2%	6,173	-1,301	-21%
GANANCIA EN VENTA DE INVERSIONES	28,086	10%	461	27,625	100%
GANANCIA EN VENTA DE BIENES	970	0%	-	970	100%
Total Ingresos	290,704		236,248	54,456	23%
GASTOS					
GASTOS FINANCIEROS	17,023	16%	13,912	3,112	22%
ESTIMACION INCOBRABLES CARTERA DE CREDITO	3,295	3%	-	3,295	100%
DETERIORO VALOR BIENES RECUPERADOS	3,000	3%	-	3,000	100%
GASTO GESTION DE COBRO	1,272	1%	4,253	-2,981	-70%
GASTO IMP GANANCIA Y PERDIDA DE CAPITAL	2,653	2%	-	2,653	100%
GASTOS GENERALES DIVERSOS	81,931	75%	79,157	2,774	4%
Total Gastos	109,175		97,322	11,853	12%
Utilidad antes de impuestos	181,529		138,926	42,603	31%

Información Financiera

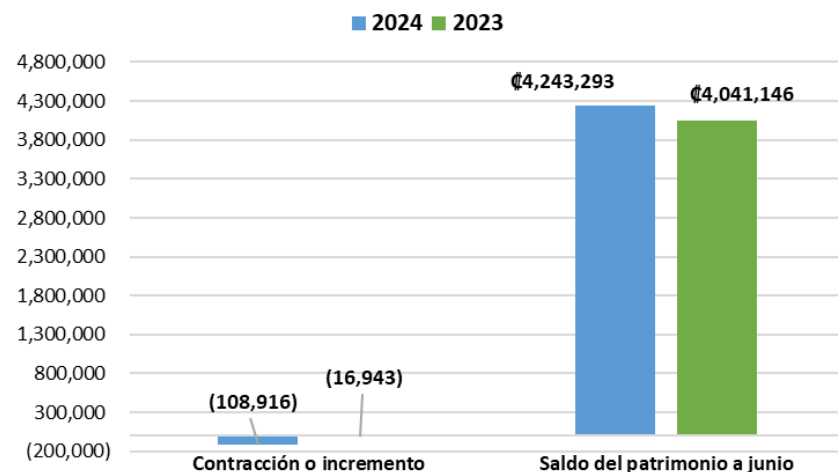
Junio 2024-2023



Comportamiento neto de patrimonio

Al cierre del mes de junio 2024-2023

(en miles de colones)



Comportamiento del patrimonio

(en miles de colones)

	2024	2023
Aporte patronal semestral neto	(138,328)	(93,837)
Aporte personal semestral neto	29,411	76,895
Contracción o incremento	(108,916)	(16,943)
Saldo del patrimonio a junio	₡ 4,243,293	₡ 4,041,146

Información Financiera

A junio 2024-2023

en miles de colones

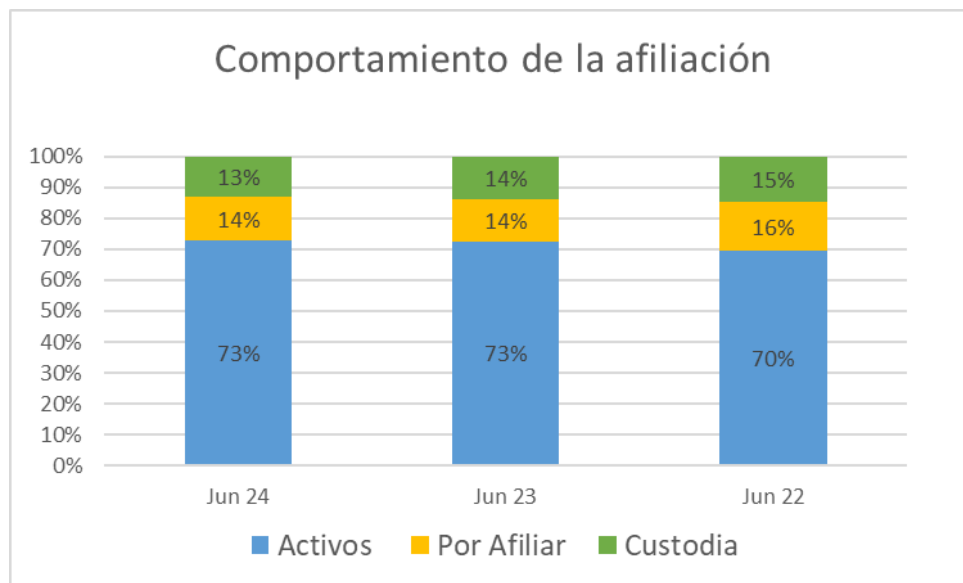
	2024	2023
Activo Total	₡ 5,098,727	₡ 4,913,334
Inversiones circulantes	₡ 3,128,115	₡ 2,972,177
Prestamos por cobrar	₡ 1,567,121	₡ 1,545,422
Pasivo total	₡ 587,554	₡ 652,415
Ahorro por pagar	₡ 461,808	₡ 524,391
Patrimonio	₡ 4,243,293	₡ 4,041,146
(aporte patronal y personal)		
Ingresos totales	₡ 290,704	₡ 236,248
Excedentes	₡ 181,529	₡ 138,926
Rendimiento sobre ingresos	62.44%	58.81%

Información Financiera

Junio 2024-2023



Afiliación



	Jun 24	Jun 23	%
Afiliación	472	394	20%
Salidas	437	410	7%

Fortalecemos el acercamiento a todo colaborador de Grupo Monge a través de:

- Visita a tiendas al menos 2 veces al año.
- Difusión mediante redes sociales y WhatsApp de los servicios, sorteos y campañas de afiliación y beneficios de crédito.
- Abordaje en la inducción semanal a nuevos miembros.
- Asesoramiento que le permita al asociado mejorar su liquidez y generar ahorro.
- La afiliación este periodo alcanza un crecimiento del 20% sobre el periodo anterior.

Información Financiera

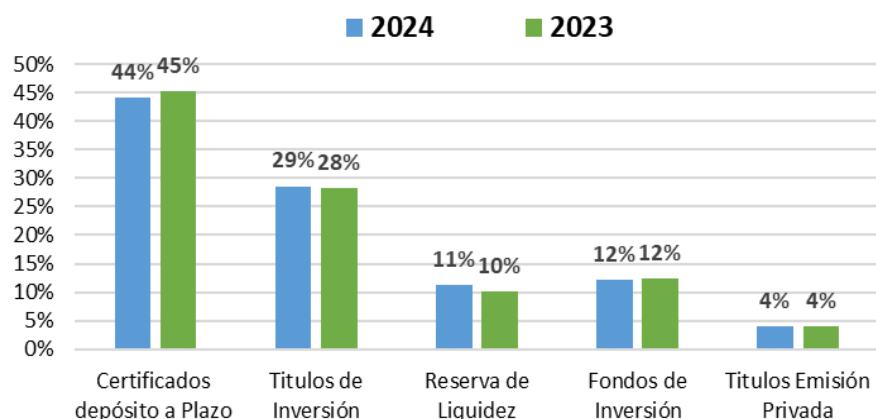
Junio 2024-2023

Inversiones

Portafolio	2024	% de cobertura	2023	% de cobertura
Certificados depósito a Plazo	₺ 1,397,000.00	44%	₺ 1,414,500.00	45%
Titulos de Inversión	₺ 907,700.00	29%	₺ 882,000.00	28%
Reserva de Liquidez	₺ 356,000.00	11%	₺ 316,000.00	10%
Fondos de Inversión	₺ 388,329.38	12%	₺ 388,298.94	12%
Titulos Emisión Privada	₺ 125,000.00	4%	₺ 125,000.00	4%
Total Inversiones	₺ 3,174,029.38	100%	₺ 3,125,798.94	100%

- El ingreso sobre el portafolio creció 14% vrs. 2023.
- Tasa promedio 7.14%

PORTAFOLIO POR TIPO DE INSTRUMENTO



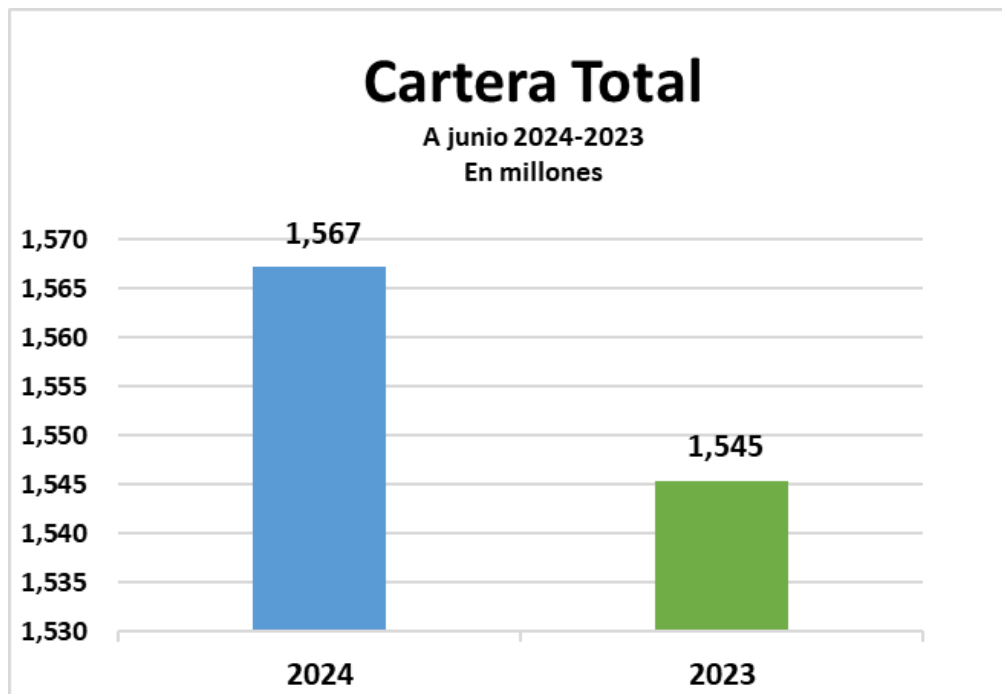
	2024	2023
Inversión neta	3,128,115	2,972,177
Ingresos por inversiones	175,470	130,088
Rendimiento inversión	6%	4%

Información Financiera

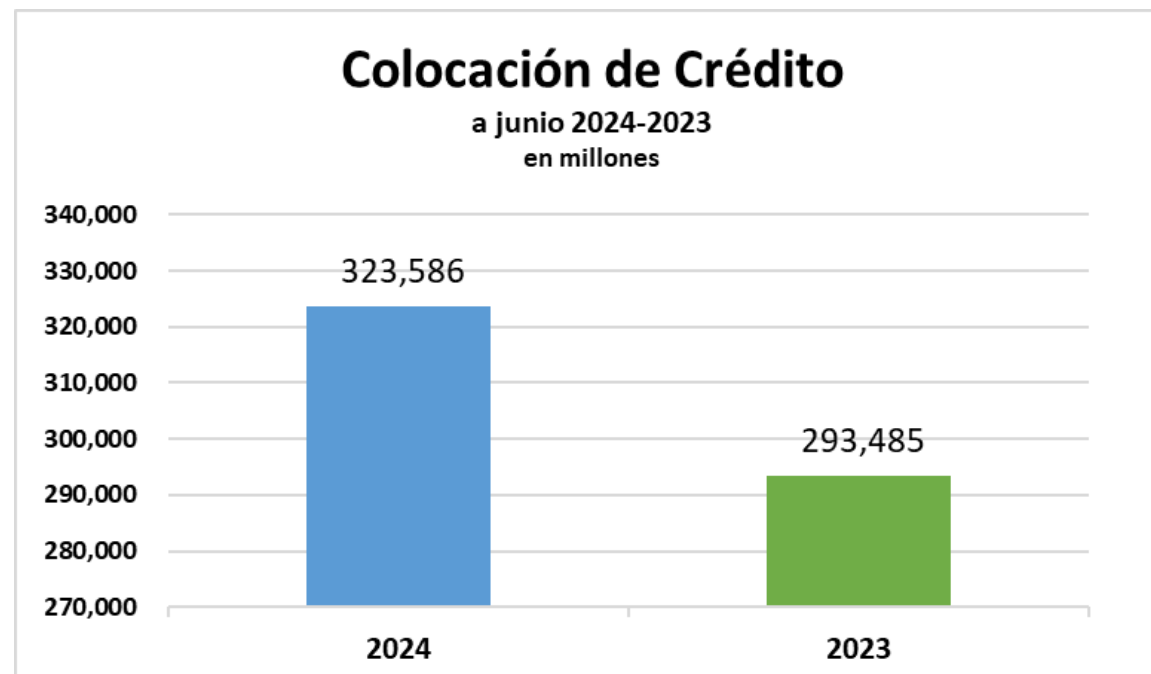
Junio 2024-2023



Crédito



- Crecimiento en la colocación 10% .
- Revisión constante de tasas en beneficio al asociado
- Reactivación de líneas garantía real (hipoteca y prenda)
- Línea activa para cancelación de saldos.



	2024	2023
Total Cartera	1,567,121	1,545,422
Ingreso por créditos	98,271	91,410
Rendimiento cartera	6%	6%

Información Financiera

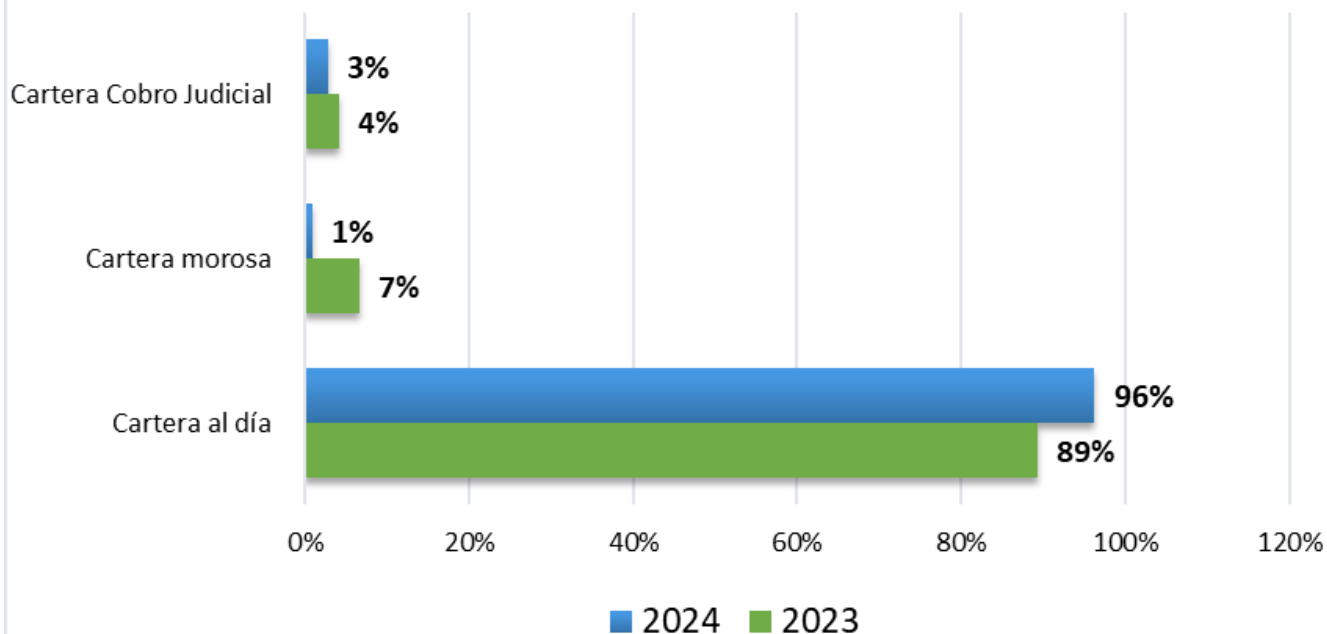
Junio 2024-2023



Crédito

Cartera según condición de mora

a junio 2024-2023
en millones



- Cartera al día alcanza el 96%.
- Disminución de 6 puntos porcentuales en cartera en mora.
- Administración y control constante de la gestión de cobro.

Información Financiera

Junio 2024-2023

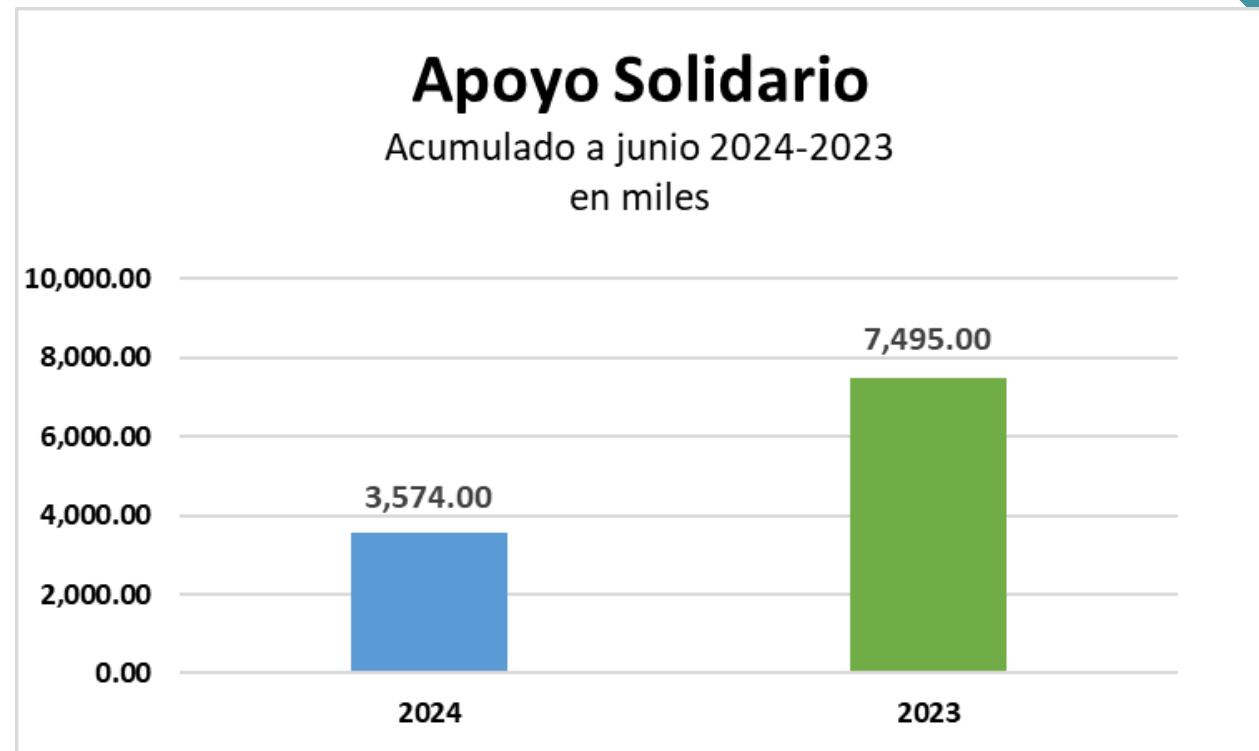


Apoyo solidario

Excedente social

A junio se han atendido 12 casos en los que se entregó el auxilio a los asociados y sus familias.

	2024	2023
Salud	₡ 100,000.00	₡ 995,000.00
Vivienda	₡ 1,074,303.18	₡ 1,100,000.00
Fondo Mutual	₡ 2,400,000.00	₡ 5,400,000.00
	₡ 3,574,303.18	₡ 7,495,000.00





4700-7900



aseimocr.net



repcion@aseimocr.net



6105-1491| 6027-3039



ASEIMO



ASEIMOCR



Alajuela, Centro Comercio Internacional,
local 36

